

MANUAL DE USUARIO - ANTICIPO DE SUBVENCIÓN

Pasos para solicitar el anticipo

Para la solicitud de Anticipo por la entidad beneficiaria, se deben seguir los siguientes pasos:

1. Acceder a GEFE a través de la página web del SEF (www.sefcarm.es).
2. Pinchar en el menú FORMACIÓN - PROGRAMACIÓN / BUSCADORES / EXPEDIENTES DE SUBVENCIÓN.

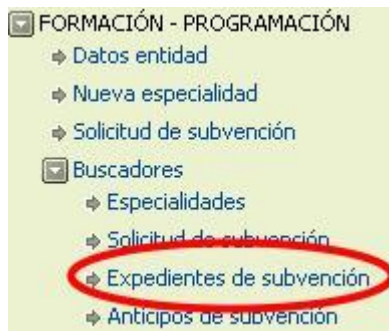


Ilustración 1: Menú

3. Buscar los que estén en estado CONCEDIDO.

A screenshot of a search interface titled 'SUENT30S - Buscador de expedientes de subvención'. The interface has a blue header with the title. Below the header is a section labeled 'Criterios' with several search criteria: 'Número de expediente:' with an input field, 'Estado:' with a dropdown menu showing 'Concedida', 'Número solicitud:' with an input field, 'Denominación:' with a text input field and a magnifying glass icon, 'Convocatoria:' with a dropdown menu, and 'Modalidad de formación - programa:' with a dropdown menu. At the bottom of the search criteria section are two buttons: 'Buscar' and 'Ocultar criterios'.

Ilustración 2: Buscador

4. Pulsar en DETALLE.
5. Debajo del formulario pinchar sobre el botón llamado SOLICITUD ANTICIPO,

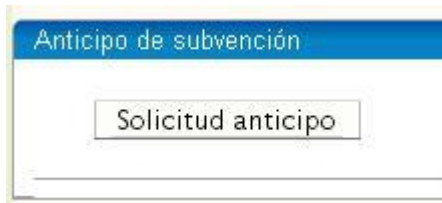




Ilustración 3: Botón para crear la solicitud de anticipo

6. Se despliega una ventana con el nº de expediente y el importe de la subvención. Ahora hay que elegir una cuenta bancaria. Para ello hay que pulsar sobre la imagen de la linterna.

ASENT10U - Nueva solicitud de anticipo de subvención

Número de expediente:	AS-2008-79	Importe subvención:	33.165,57 €	
Cuenta bancaria:	Banco	Sucursal	DC	Cuenta

Iniciar Cancelar

Ilustración 4: Ventana de creación de nueva solicitud de anticipo



7. En el buscador de cuentas que se despliega hay que elegir una cuenta. Si no está la que buscamos podemos crear una pinchando en el botón NUEVO. Una vez seleccionada la cuenta hay que pulsar el botón ELEGIR. Recuerde que si crea una nueva cuenta o elige una que no está acreditada debe presentar por registro la certificación bancaria.

ASENT11S - Buscador de Códigos de Cuenta

Criterios

Banco Sucursal DC Cuenta

Cuenta bancaria: Acreditada:

Resultados de la búsqueda

Seleccionar y...	Detalle	Elegir			
Seleccionar	Banco	Sucursal	DC	Cuenta	Acreditada
<input checked="" type="radio"/>	CAIXA	0000	00	00000000000000000000	Si
<input type="radio"/>	CAIXA	0000	00	00000000000000000000	No
<input type="radio"/>	CAIXA	0000	00	00000000000000000000	No

Recuerde que es imprescindible presentar junto a la solicitud, el certificado bancario de la cuenta.

Ilustración 5: Buscador de cuentas

La entidad tendría que poner la cantidad equivalente al anticipo que solicita en la parte que corresponda, bien sea con o sin aval.

5. Una vez elegida la cuenta bancaria, pinchar en INICIAR.

ASENT10U - Nueva solicitud de anticipo de subvención

Número de expediente: AC-2008-10 Importe subvención: 33.165,57 €

Banco Sucursal DC Cuenta

Cuenta bancaria:



Ilustración 6: Ventana de creación de nueva solicitud de anticipo. Sólo falta pinchar en el botón "Iniciar" .

6. Por último, comprobar datos y pinchar en PRESENTAR.

ASENT10P - Detalle de solicitud de anticipo de subvención

Datos del anticipo

Número de expediente:	45.2008/0	Importe subvención:	33.165,57 €
Nº solicitud anticipo:	45.2008/0	Estado:	Borrador
Fecha presentación:		F. registro:	
Denominación:	Formación de oferta de cursos de idiomas		
Convocatoria:	Formación de oferta 2008		
Modalidad:	2.Trabajadores desempleados	Programa:	1.Trabajadores desempleados
Cuenta bancaria:	Banco	Sucursal	DC Cuenta

Cuenta bancaria: 2040 0000 00 0000000000

Guardar Descartar

Presentar Eliminar Imprimir Volver

Ilustración 7: Detalle de la solicitud de anticipo en estado borrador.



7. Transitoriamente será preciso descargar y cumplimentar manualmente la solicitud para presentarla en SEDE ELECTRÓNICO por el procedimiento **1419 - Solicitud de anticipos de Subvenciones concedidas a Entidades de Formación**, firmada por el representante legal o los representantes legales, en su caso. El modelo estará disponible en la página web del SEF, accediendo a GEFE / AREA DE FORMACIÓN / FORMACIÓN DE OFERTA / ENTIDADES DE FORMACIÓN / SOLICITUD DE ANTICIPO DE SUBVENCIÓN. También puede descargar el modelo de solicitud en el enlace que aparece en la ventana de detalle después de la presentación telemática.

ASENT10P - Detalle de solicitud de anticipo de subvención

Datos del anticipo			
Número de expediente:	AC-2008-10	Importe subvención:	33.165,57 €
Nº solicitud anticipo:	AC-2008-10	Estado:	Trámite
Fecha presentación:	12/05/2008	F. registro:	
Denominación:	Formación de oferta de empleo		
Convocatoria:	Formación de oferta 2008		
Modalidad:	2.Trabajadores desempleados	Programa:	1.Trabajadores desempleados
Cuenta bancaria:	Banco	Sucursal	DC Cuenta
	2000	0000	00 0000000000
Datos del aval			
Exento de aval:	No	Motivo exención:	
Registro aval	Aval cancelado	Importe	
Sin resultados		0,00 €	
<p>En estos momentos no es posible imprimir la solicitud de anticipo de subvención desde la aplicación. Puede descargar el modelo de solicitud de anticipo desde el siguiente enlace:</p> <p>Modelo de solicitud de anticipo</p> <p>Recuerde que debe entregar el documento de solicitud por registro en el plazo de 10 días a partir de la presentación telemática del mismo.</p>			

Ilustración 8: Solicitud de anticipo presentada telemáticamente

Puede consultar el estado de su solicitud a través del buscador que hay en FORMACIÓN - PROGRAMACIÓN / BUSCADORES / ANTICIPOS DE SUBVENCIÓN