



MANUAL DE USUARIO - CARGA DE FICHEROS DE PROCEDIMIENTO -

Índice

ÍNDICE.....	1
RESUMEN.....	1
CARGA DE FICHEROS DE PROCEDIMIENTO.....	2

Resumen

En este documento se explican los pasos a seguir para cargar un fichero de carga XML.

Carga de ficheros de procedimiento

Para realizar la carga de un fichero de procedimiento, seleccione dentro del menú "Formación-seguimiento", la opción "Carga de ficheros de procedimiento".

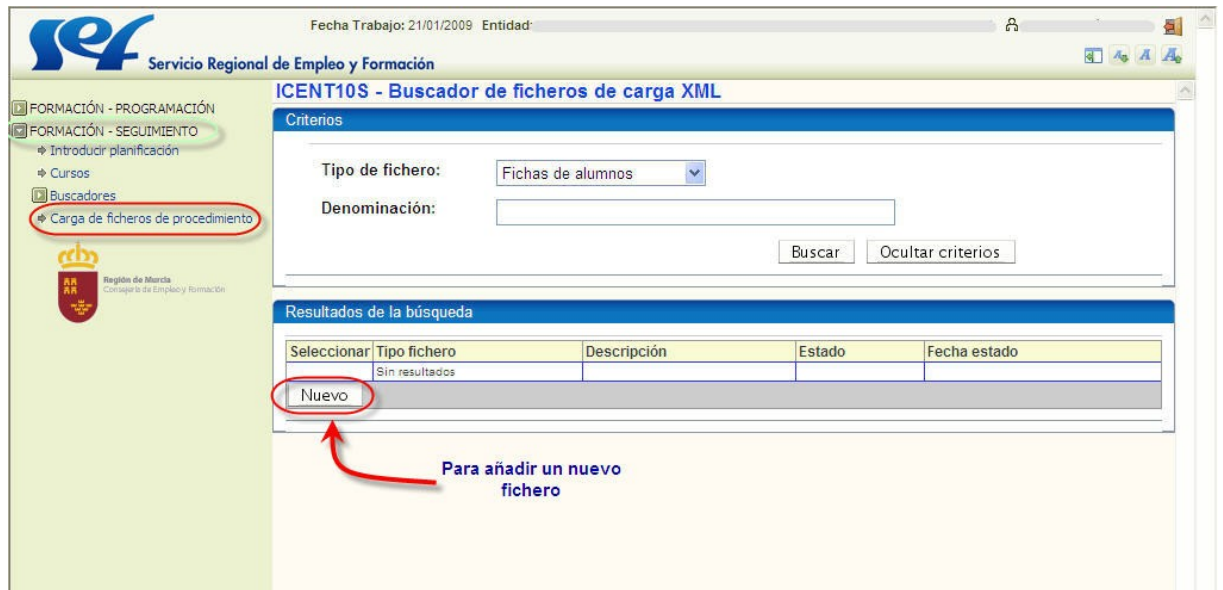


Imagen 1-Carga de ficheros de procedimiento

Al pulsar sobre el botón "Nuevo" del bloque "Resultados de la búsqueda" el sistema navega a la ventana de nueva carga de fichero "ICENT10U".

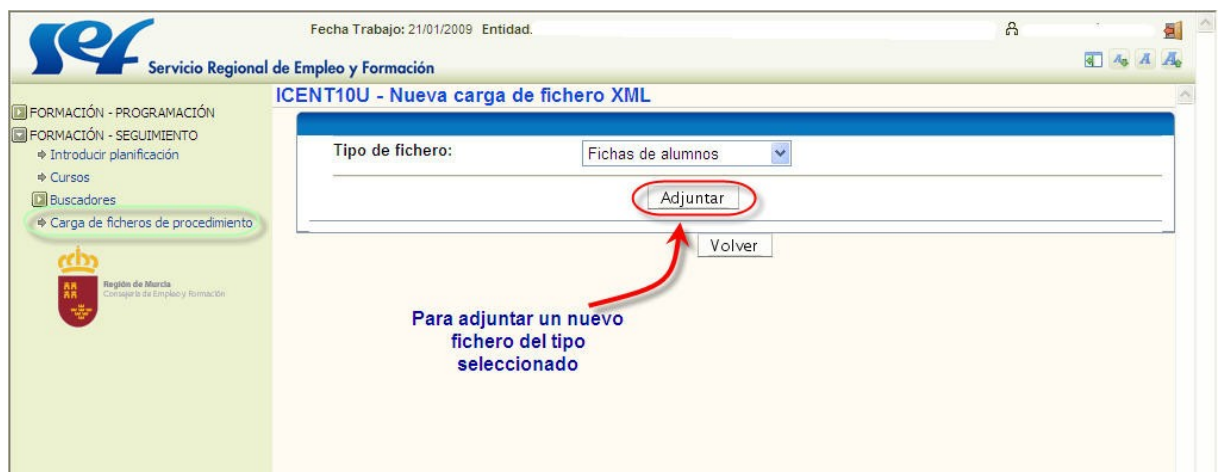


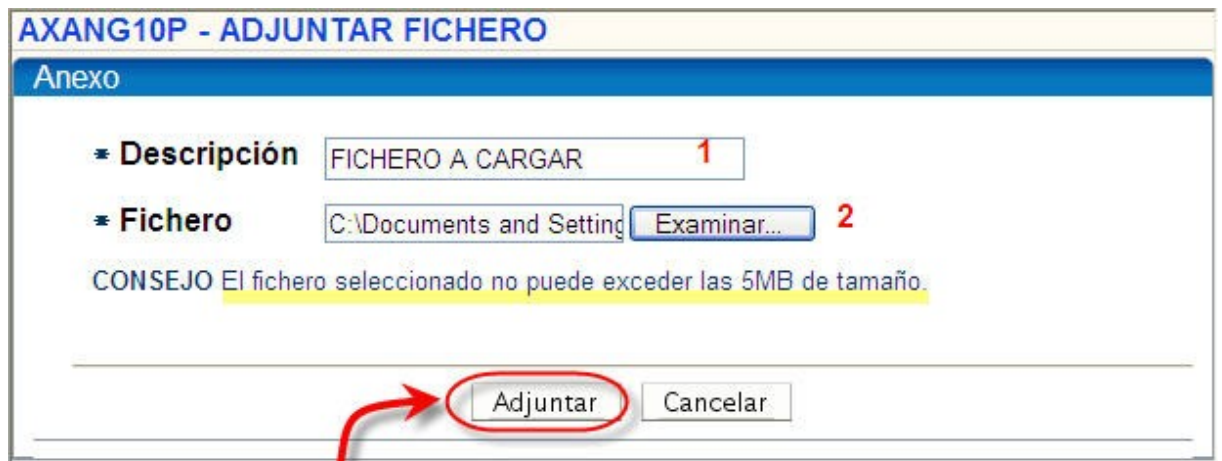
Imagen 2-Nueva carga de fichero XML

Para poder adjuntar un nuevo fichero se comprueba que se ha seleccionado una opción de la lista desplegable "Tipo de fichero". En caso contrario, se mostrará un error indicándolo:



Imagen 3-Nueva carga de fichero XML - Error por falta de selección de criterios

En caso contrario, si el tipo de fichero ha sido seleccionado, aparecerá la ventana de "AXANG10P - Adjuntar fichero".



**Se adjunta el fichero
seleccionado**

Imagen 4- Adjuntar fichero

En esta ventana se selecciona el fichero que se quiere cargar en GEF. Hay que introducir los siguientes valores obligatoriamente:

- Descripción → denominación del fichero
- Fichero → Se introduce la ruta del fichero o se pulsa "Examinar" para explorar los archivos y seleccionarlo. El fichero seleccionado no puede exceder los 5MB de tamaño.

Una vez se han rellenado los campos se pulsa el botón "Adjuntar". En este momento se comprueba que el fichero es válido y que cumple las reglas de validación para el tipo de fichero seleccionado.

Todos los ficheros adjuntados pueden verse en la ventana del buscador de ficheros de carga XML.

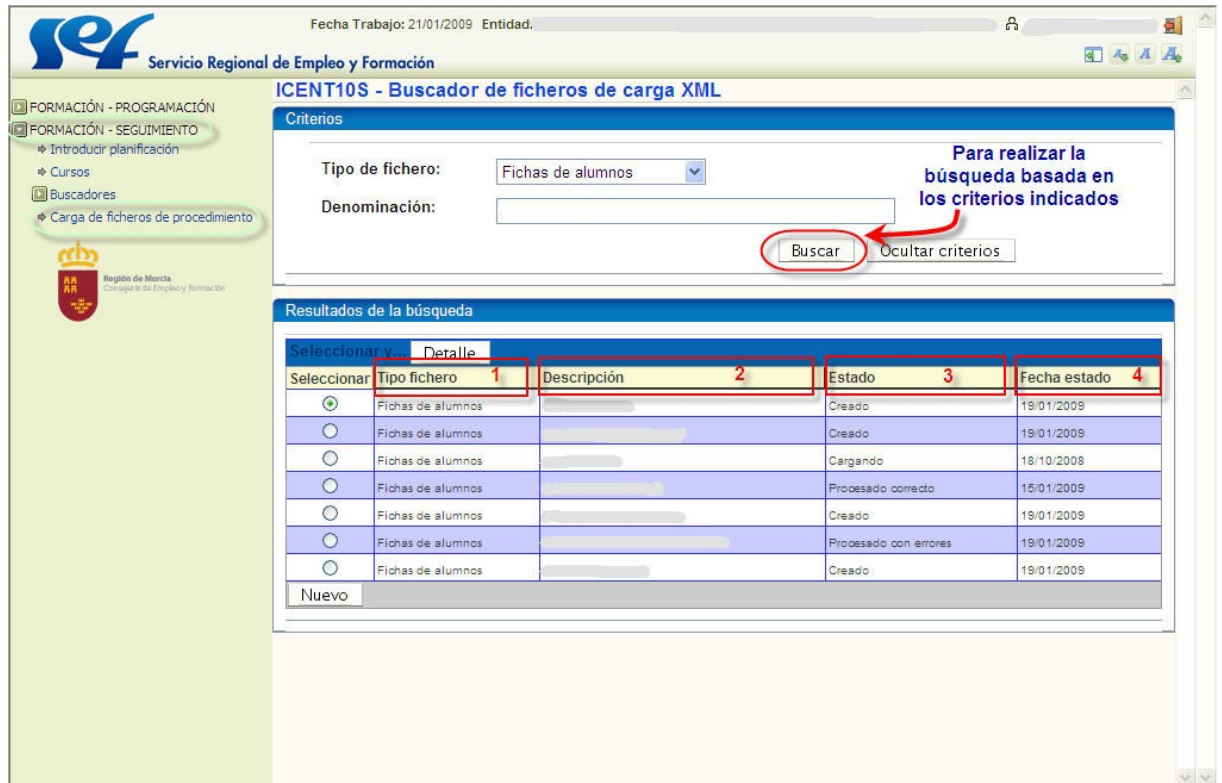


Imagen 5-Buscador de ficheros de carga XML

Se realiza la búsqueda basada en los posibles criterios introducidos pulsando el botón "Buscar". Y de cada fichero encontrado que cumpla los criterios se muestra la siguiente información:

1. Tipo de fichero → tipo de fichero de carga
2. Descripción → la denominación del fichero
3. Estado → estado en el que se encuentra el fichero actualmente. Dependiendo del estado del fichero se puede operar sobre él de una manera u otra. Los posibles estados en los que se puede encontrar un fichero son los siguientes:
 - a. *Cargando* → El fichero se ha seleccionado en la ventana "Adjuntar fichero" y está siendo adjuntado. Este estado normalmente no es visible al usuario.
 - b. *Creado* → El fichero se ha seleccionado en la ventana "Adjuntar fichero" y se ha adjuntado correctamente. El fichero está disponible para ser cargado en GEFE.
 - c. *Procesando* → El fichero se está cargando en GEFE. Normalmente este estado no es visible al usuario.
 - d. *Procesado correcto* → El fichero se ha cargado en GEFE correctamente.
 - e. *Procesado con errores* → El fichero se ha intentado cargar en GEFE pero se han producido errores en el proceso.
4. Fecha estado → fecha en la que se ha modificado el fichero por última vez.

Fecha Trabajo: 21/01/2009 Entidad.

ICENT10S - Buscador de ficheros de carga XML

Criterios

Tipo de fichero:

Denominación:

Resultados de la búsqueda

Seleccionar y Detalle	Tipo fichero	Descripción	Estado	Fecha estado
<input checked="" type="radio"/>	Fichas de alumnos	[Redacted]	Creado	19/01/2009
<input type="radio"/>	Fichas de alumnos	[Redacted]	Creado	19/01/2009
<input type="radio"/>	Fichas de alumnos	[Redacted]	Cargando	18/10/2008
<input type="radio"/>	Fichas de alumnos	[Redacted]	Procesado correcto	15/01/2009
<input type="radio"/>	Fichas de alumnos	[Redacted]	Creado	19/01/2009
<input type="radio"/>	Fichas de alumnos	[Redacted]	Procesado con errores	19/01/2009
<input type="radio"/>	Fichas de alumnos	[Redacted]	Creado	19/01/2009

Para navegar a la ventana de detalle del fichero

Imagen 6-Buscador de ficheros de carga XML - Detalle de un fichero

En la ventana de búsqueda se puede navegar al detalle de un fichero de carga "ICENT10P", seleccionando el fichero en la parte "seleccionar" y pulsando el botón "Detalle".

Fecha Trabajo: 21/01/2009 Entidad:

Servicio Regional de Empleo y Formación

ICENT10P - Detalle de fichero de carga XML

Fichero de carga XML

Tipo fichero	FA	
Descripción	adjuntando fichero	1
Estado	Creado	
Fecha estado	20/01/2009	

Contenido del fichero

Entidad: E0086
Fichas de alumnos: 3

Alumnos

Nombre	Apellidos	¿Empleado?
Luis	Martinez Sanchez	No
Felix	Robles Perez	No
Juana	Lopez Martinez	No

Cargar en GEFE Eliminar Volver

Se carga el fichero en GEFE Se elimina el fichero

2

Imagen 7- Detalle de fichero de carga XML

1. En este apartado se muestran los detalles del fichero.
2. En la parte "Contenido del fichero" hay una previsualización del fichero que muestra lo más relevante de éste.

Si el estado del fichero es "Creado" se puede proceder a su carga pulsando el botón "Cargar en GEFE".

Si el fichero se ha cargado correctamente se muestra un mensaje indicándolo.

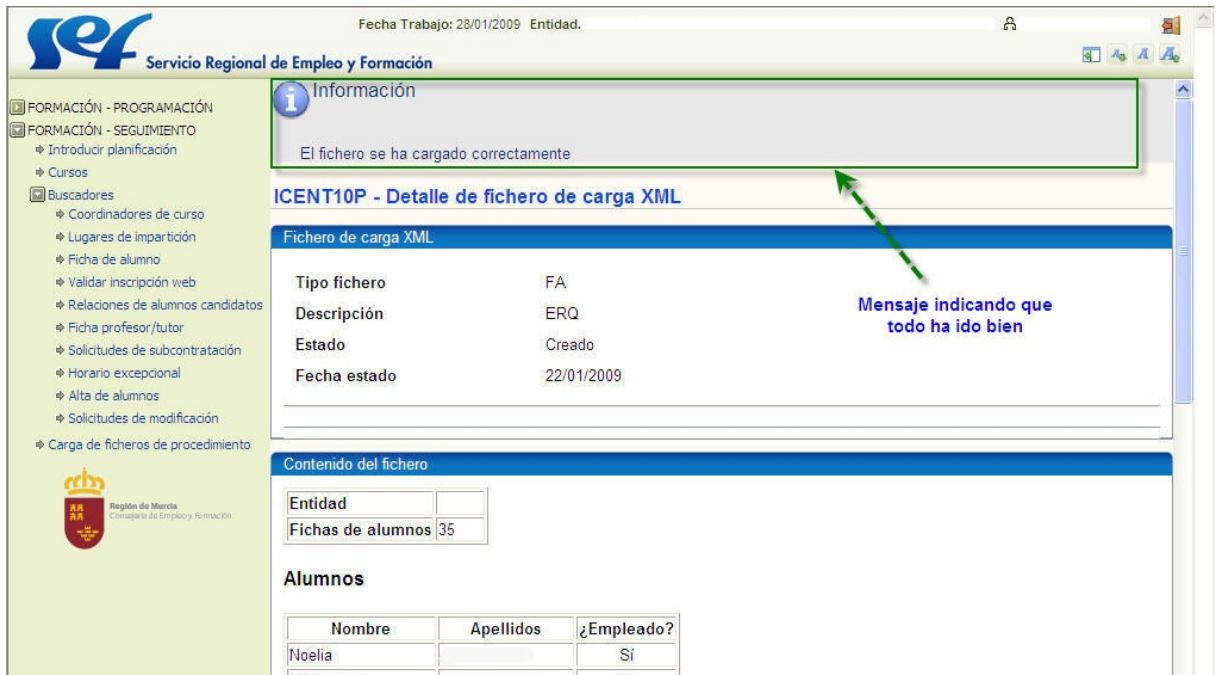


Imagen 8 - Mensaje cuando se carga el fichero en GEFE correctamente

Igualmente muestra un mensaje en el caso que se haya producido un error durante el proceso de carga (El fichero se ha podido cargar porque contiene errores). También puede mostrarse una descripción del error.

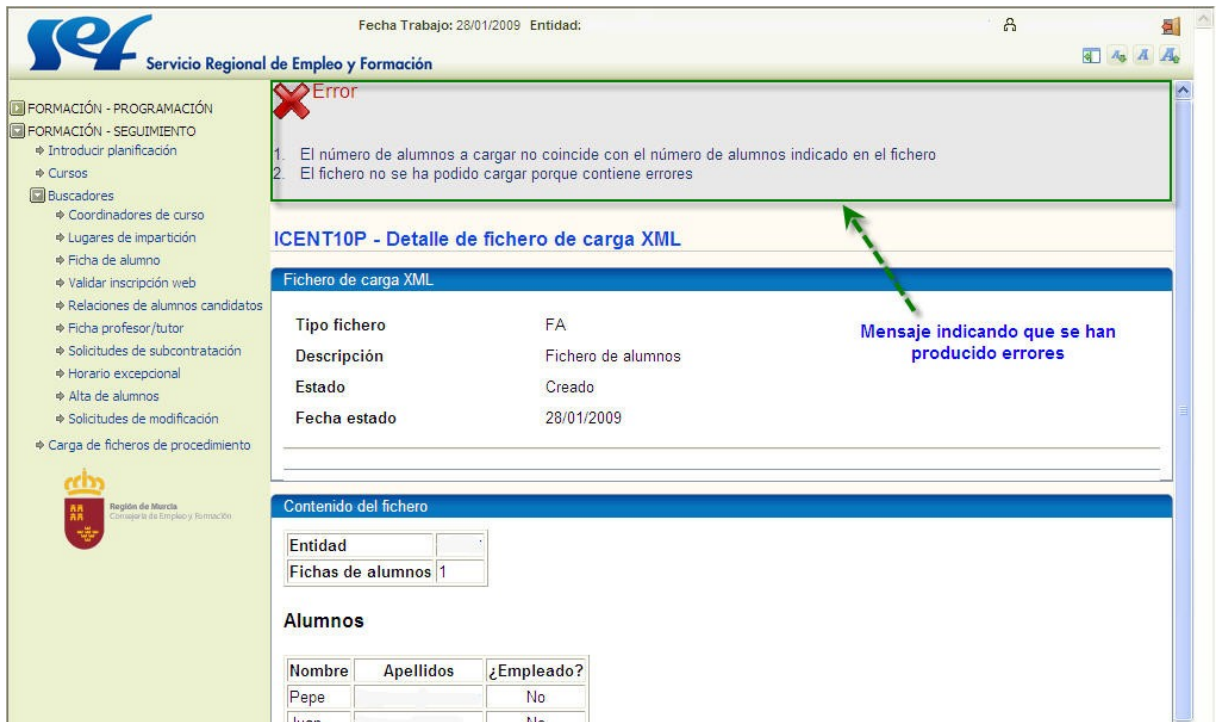


Imagen 9 - Mensaje cuando se carga el fichero en GEFE con errores

Para ver los errores del fichero es necesario volver a la pantalla de búsqueda y seleccionando el fichero que ha sido procesado con errores consultar el detalle.

Si el fichero se ha procesado con errores, en la ventana del detalle hay una parte que indica los errores que tiene el fichero. En este caso es necesario revisar el fichero de carga corrigiendo los errores y volviendo a realizar la carga.

Fecha Trabajo: 21/01/2009 Entidad:

Servicio Regional de Empleo y Formación

FORMACIÓN - PROGRAMACIÓN
FORMACIÓN - SEGUIMIENTO
 Introducir planificación
 Cursos
Buscadores
 Carga de ficheros de procedimiento

Descripción: adjuntando fichero
Estado: **Procesado con errores**
Fecha estado: 19/01/2009

Contenido del fichero

Entidad: []
Fichas de alumnos: 3

Alumnos

Nombre	Apellidos	¿Empleado?
Luis	Martinez Sanchez	No
Felix	Robles Perez	No
Juana	Lopez Martinez	No

Errores del fichero

Error

Alumno: []
No existe para la provincia 30 en el municipio030 la población : 5658

Alumno: []
No existe para la provincia 30 en el municipio030 la población : 9876

Cargar en GEFE Eliminar Volver

Imagen 10 – Detalle de un fichero de carga XML con errores